


SN 側溝（省スペース側溝）

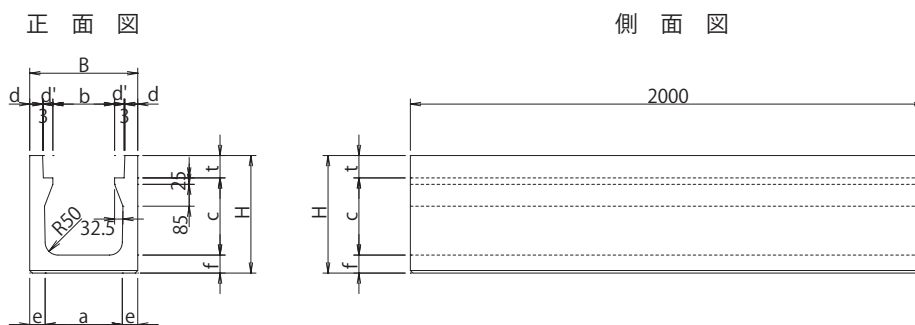


SN 側溝は蓋の球接面構造と横ズレ止めキーにより蓋への車輪上載時のカタカタ音（騒音）が小さくなる側溝です。

蓋が 30kg 程度で、作業員への腰の負担が軽減します。アゴがなく、スッキリとしたデザインで、JIS 側溝の 250 外寸で 300 の流量を確保でき、経済的です。

SN 側溝の寸法表

標準タイプ



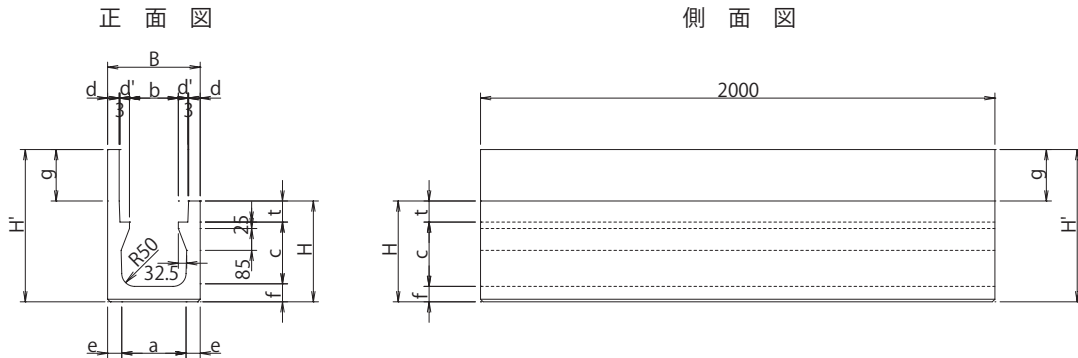
呼び名	寸法 (mm)										参考質量 (kg)
	a	b	c	d	d'	e	f	t	B	H	
250x250	250	192	250	45	36	55	60	82	360	392	298
250x300	250	192	300	45	36	55	60	82	360	442	324
250x400	250	192	400	45	36	55	60	82	360	542	377
250x500	230	192	500	45	36	65	60	82	360	642	448
250x600	210	192	600	45	36	75	70	82	360	752	546
300x300	300	240	300	50	37	60	70	87	420	457	382
300x400	300	240	400	50	37	60	70	87	420	557	436
300x500	280	240	500	50	37	70	70	87	420	657	512
300x600	260	240	600	50	37	80	80	87	420	767	618
300x700	250	240	700	50	37	85	80	87	420	867	699
300x800	230	240	800	50	37	95	90	87	420	977	822 *
300x900	210	240	900	50	37	105	90	87	420	1077	934 *
300x1000	190	240	1000	50	37	115	100	87	420	1187	1076 *
400x400	400	320	400	55	47	65	70	102	530	572	519
400x500	390	320	500	55	47	70	75	102	530	677	602
400x600	380	320	600	55	47	75	80	102	530	782	691

* マークの製品は「提案製品」です。

SN 側溝（省スペース側溝）

SN 側溝の寸法表

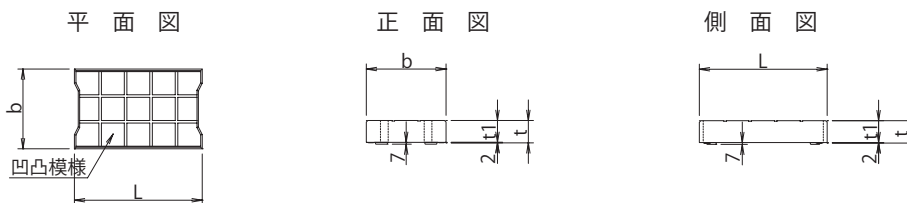
土留付SN側溝



呼び名		寸法 (mm)												参考質量 (kg)
サイズ	土留め高さ	a	b	c	d	d'	e	f	g	t	B	H	H'	
250x250	50	250	190	250	45	37	55	60	50	82	360	392	442	306
	100	250	190	250	45	37	55	60	100	82	360	392	492	317
	200	250	190	250	45	37	55	60	200	82	360	392	592	339
	300	250	190	250	45	37	55	60	300	82	360	392	692	360
300x300	100	300	240	300	50	37	60	70	100	87	420	457	557	399
	400	300	240	300	50	37	60	70	400	87	420	457	857	471
300x400	200	300	240	400	50	37	60	70	200	87	420	557	757	508 *
	400	300	240	400	50	37	60	70	400	87	420	557	957	575 *
300x500	200	300	240	500	60	37	70	70	200	87	440	657	857	611 *
	300	300	240	500	60	37	70	70	300	87	440	657	957	654 *

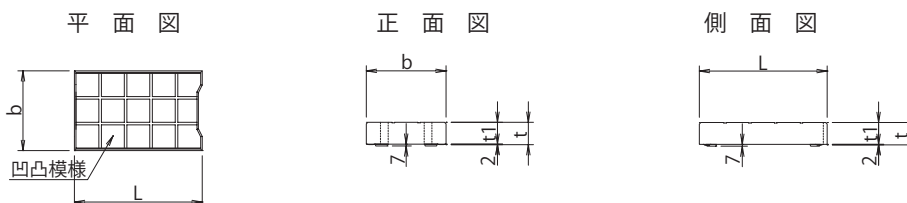
* マークの製品は「提案製品」です。

蓋（両手掛け）



呼び名	寸法 (mm)				参考質量 (kg)
	b	L	t	t1	
250用	260	497	82	80	24
300用	310	497	87	85	31
400用	410	497	102	100	48

蓋（片手掛け）



呼び名	寸法 (mm)				参考質量 (kg)
	b	L	t	t1	
250用	260	497	82	80	24
300用	310	497	87	85	31